



EVE Elektrizitätsversorgung
Egerkingen

Jahresbericht und Jahresrechnung 2024



Elektrizitätsversorgung Egerkingen EVE
Bahnhofstrasse 22
4622 Egerkingen
www.evegerkingen.ch

Inhalt

Inhalt.....	2
Editorial.....	3
Stromgeschäft.....	4
Stromtarife 2024.....	6
Bautätigkeit 2024.....	6
Zähler / Smart Meter.....	7
Aus dem Verwaltungsrat.....	8
Revisionsbericht.....	9
Jahresrechnung 2024.....	10
Bilanz per 31.12.2024.....	11
Erfolgsrechnung per 31.12.2024.....	12
Anhang zu Jahresrechnung.....	13
Antrag über Verwendung des Bilanzgewinnes.....	15

Beachten Sie bitte unsere Website www.evegerkingen.ch mit interessanten Informationen und einem Download-Bereich für alle relevanten Unterlagen.

Umzugs- oder Adressmutationen können direkt online erfasst werden.

Sie haben die Möglichkeit die Rechnungen bequem in Ihre E-Bill Inbox zu erhalten. Fügen Sie die EVE in Ihrem E-Banking als Lieferanten hinzu.

Editorial

Fit für die Zukunft

Geschätzte Kundinnen und Kunden

Wir dürfen auf ein wirtschaftlich erfolgreiches, aber auch auf ein intensives Geschäftsjahr zurückblicken.



Das erfreuliche Resultat ist auch systemisch bedingt. Die Energiedienstleister haben ihre Preiskalkulation nach den Vorgaben von EICom zu erstellen. EICom überwacht die Entgelte für die Netznutzung und sie kann ungerechtfertigte Strompreiserhöhungen untersagen oder zu hohe Preise rückwirkend absenken. In dieser Logik musste die EVE die Netznutzung und die Energiepreise für die Grundversorgung per 01.01.2024 anheben. Dennoch war die EVE im Jahr 2024 der günstigste Energieanbieter im Kanton Solothurn (und ist es übrigens auch im 2025). Der Gewinn im Jahr 2024 erlaubt uns, die Rückstellungen für kommende Investitionen, jedoch auch für die Strompreisgestaltung weiter aufzustocken.

Es ist das erklärte Ziel der EVE, die absehbaren Schwankungen der Energiepreise zu entschärfen und in der Grundversorgung mittelfristig von Jahr zu Jahr stark wechselnde Energie- und Netznutzungskosten zu vermeiden.

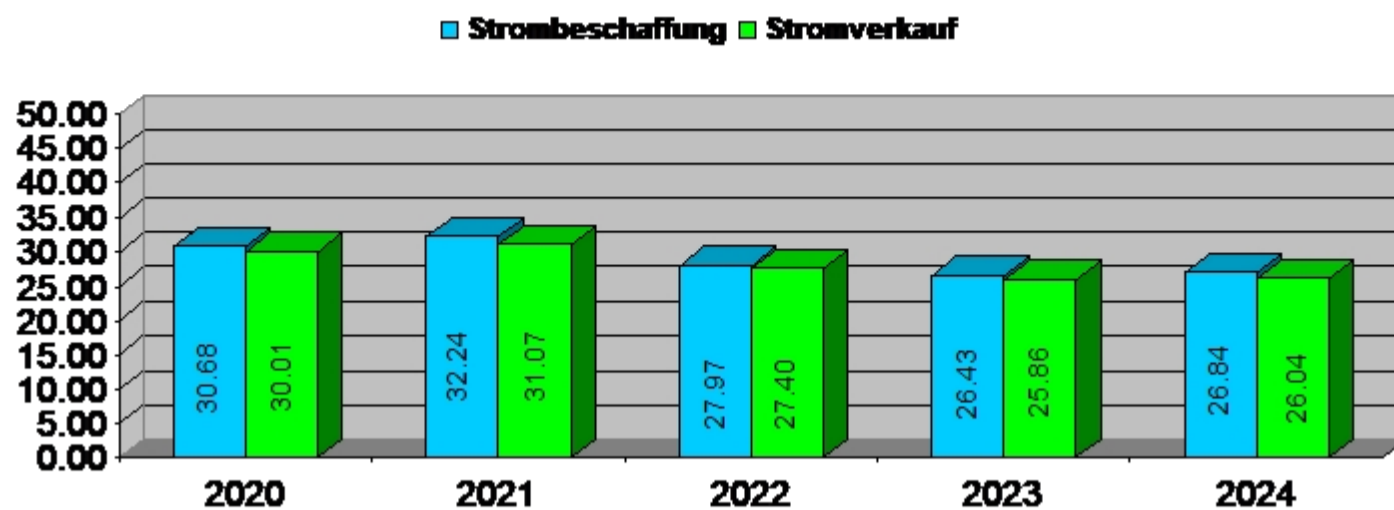
Das Jahr 2024 wird in die Annalen der EVE eingehen. Wir realisierten und finanzierten zwei Photovoltaikanlagen auf den Dächern der Schulhäuser Mühlematt und Kleinfeld. Die Einwohnergemeinde Egerkingen wird im Verhältnis der geplanten Höchstleistung der entsprechenden PVA entschädigt. Weiter beschäftigte uns die Realisierung der intermodularen ÖV-Drehscheibe am Bahnhof Egerkingen, die Realisierung der ersten E-Tankstelle für LKW an der Industriestrasse, der geplante Ausbau auf 6-Spuren der Autobahn und der kommende Totalumbau des Gäu Parks. Gerade bei solch grossen Projekten wird sehr oft ausgeblendet, dass auch die EVE als Dienstleister die optimale Erschliessung von Energie zu garantieren hat.

Wir dürfen mit Zuversicht in die Zukunft starten. Die EVE ist fit für die Zukunft, fit zum Wohle seiner Kundinnen und Kunden, fit für eine allfällige Marktöffnung.

Johanna Bartholdi
Verwaltungsratspräsidentin
Elektrizitätsversorgung Egerkingen EVE

Stromgeschäft

Energie in GWh

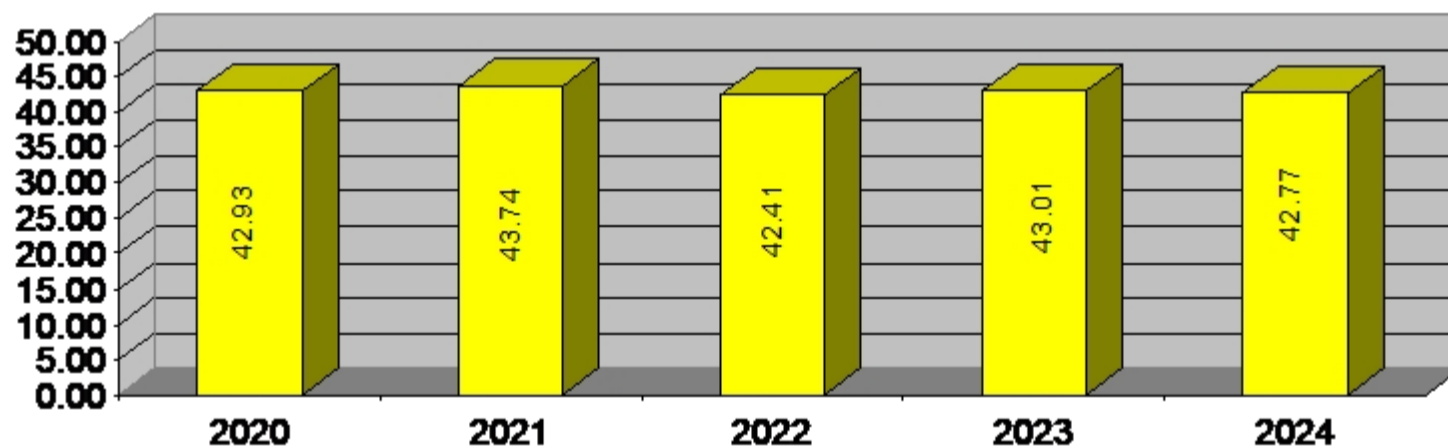


Im Jahr 2024 belief sich die Energiebeschaffung bei der Firma Primeo Energie auf 26.84 Mio. kWh (im Vorjahr 26.43 Mio. kWh). Der Bezug von elektrischer Energie nahm gegenüber 2023 um 1.55% (0.41 Mio. kWh) zu.

Insgesamt wurden im 2024 26.04 Mio. kWh verkauft (Vorjahr 25.86 Mio. kWh). Dies entspricht einem Mehrvertrieb von 0.7% (0.18 Mio. kWh)

Verhältnis des Energieverkaufs im Hoch- und Niedertarif: 65.49% zu 34.51%.

Netz in GWh



Im Jahr 2024 wurden insgesamt 42.77 Mio. kWh (im Vorjahr 43.01 Mio. kWh) Energie durch das Netz der EVE transportiert, was einer Abnahme von 0.56% (0.24 Mio. kWh) gegenüber 2023 bedeutet.

Verhältnis der Netznutzung im Hoch- und Niedertarif: 67.75% zu 32.25%.

Leistungs-Maxima 8'783.080 kW 22.11.2024 / 17.00 Uhr

Leistungs-Minima 1'877.400 kW 14.07.2024 / 13.00 Uhr

Volllaststunden 4'905.308 h

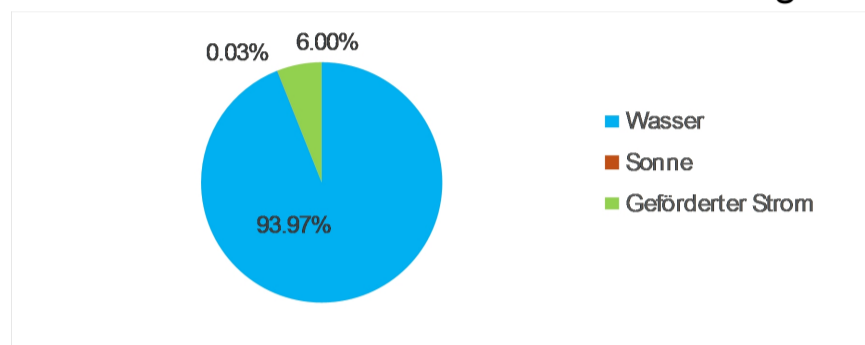
Netzverluste

Im Geschäftsjahr 2024 betrug der Netzverlust 0.8 Mio. kWh oder 2.99% der beschafften Menge (Vorjahr 2.15%).

Gemäss Distributions Code Schweiz (DC-CH 2014) vom Verband Schweizerischer Elektrizitätsunternehmen VSE sollen die Netzverluste bei max. 6.00% liegen.

Stromkennzeichnung

Strommix Grundversorgung: 93.97% erneuerbare Energie Wasserkraft
6.00% erneuerbare Energie geförderter Strom¹
0.03% erneuerbare Energie Sonne



Die Stromproduktion der gesamten Energiebeschaffung für die Grundversorgung und Industrie des Jahres 2023 stammt aus:

24.41 % Kernenergie
69.56 % Wasserkraft
0.03 % Sonnenenergie
6.00 % geförderter Strom¹

¹ Geförderter Strom (53.4% Wasserkraft, 18.2% Sonnenenergie, 4.3% Windenergie, 20.6% Biomasse und Abfälle aus Biomasse, 3.5% Siedlungsabfälle erneuerbar, 0% Geothermie)

Photovoltaik

Im Jahre 2024 wurden 18 weitere Photovoltaikanlagen eingerichtet und in Betrieb genommen. Die Abnahme der Energie erfolgt zu 10.00 Rp/kWh (Vorjahr 6.60 Rp/kWh).

Bis Ende 2024 waren somit total 82 Photovoltaikanlagen im Betrieb. Die Produktionsleistung beträgt insgesamt 2'359.61 kW Peak (Vorjahr 1'698.80 kW Peak).

Durch die 82 Photovoltaikanlagen wurden ca. 2.274 Mio. kWh Sonnenenergie produziert.

Davon wurden insgesamt 794'392 kWh (Vorjahr 671'542 kWh) ins Netz der EVE eingespielen. Dies entspricht einer Mehrproduktion von 18.29%.

794'392 kWh entsprechen 3.05% der verkauften Energie.

5 PV-Anlagen sind KEV berechtigt, d.h. die Vergütung der produzierten Energie (57'314 kWh) erfolgt durch Pronovo.

72 Produzenten (758'986 kWh) wird die Energie durch EVE) vergütet.

5 Produzenten (35'406 kWh) liefern / verkaufen die Energie extern.

Lieferantenwechsel Endkunden

Per 31.10.2024 haben zwei Kunden den Zugang zum freien Markt auf den 01.01.2025 beantragt.

Stromtarife 2024

	Energie:	Netz:	Total:
Haushalt und Gewerbe	HT 10.90 Rp./kWh	5.00 Rp./kWh	15.90 Rp./kWh
	NT 10.90 Rp./kWh	5.00 Rp./kWh	15.90 Rp./kWh
Gewerbe und Industrie	HT 10.60 Rp./kWh	3.70 Rp./kWh	14.30 Rp./kWh
	NT 10.60 Rp./kWh	3.70 Rp./kWh	14.30 Rp./kWh
Industrie 16'000 V ohne Vertrag	HT Marktpreis	2.10 Rp./kWh	
	NT Marktpreis	2.10 Rp./kWh	

Dazu kommen zusätzliche folgende nicht beeinflussbare Kosten:

- Konzessionsabgabe an die Gemeinde	0.30 Rp./kWh
- Förderabgabe Kostendeckende Einspeisevergütung (KEV)	2.20 Rp./kWh
- Bundesabgabe Schutz der Gewässer und Fische	0.10 Rp./kWh
- Systemdienstleistung SDM der Swissgrid	0.75 Rp./kWh
- Stromreserve Bund	1.20 Rp./kWh

Somit gehört die EVE im Bereich Haushalt und Gewerbe zu den günstigsten Energielieferanten im Kanton Solothurn, resp. der Schweiz.

Bautätigkeit 2024

Die gesetzlich vorgeschriebenen Wartungs- und Kontrollarbeiten in den Trafostationen und Verteilnkabinen wurden durchgeführt.

Die Arbeiten ÖV – Drehscheibe (Trafostation, Kabelanlagen 16 kV und 0.4 kV sowie die öffentliche Beleuchtung) haben begonnen.

Die TS Dreier-Elektropark wurde an das MS Netz der EVE (TS Industriestrasse) angeschlossen.

Die Netzverstärkung 0.4 kV TS Bifang – TS Weiermattstrasse wurde ausgeführt.

In der TS Weiermattstrasse wurde der Trafo 630 kV durch einen 1000 kV Trafo ausgetauscht.

Der Ausbau Kreisel Winterlen (Ausbau A2) ist abgeschlossen worden.

Es wurden 3 Einfamilienhäuser, 1 Mehrfamilienhaus und 1 Gewerbebetrieb an das 0.4 kV Netz angeschlossen.

Auf den Schulhäusern Kleinfeld und Mühlematt wurden zwei Photovoltaikanlagen (im Besitze der EVE) in Betrieb genommen

Öffentliche Beleuchtung

Bestehende Natrium-Lampen wurden in diversen Strassen durch LED-Lampen ersetzt.

Zähler / Smart Meter

Der Zählerbestand per 31.12.2024 der EVE umfasst 2469 Zähler (Vorjahr 2486 Zähler).

Bis auf drei Mittelspannungs-Zähler (Landys&Gyr), sind im Versorgungsgebiet der EVE alles Smart Meter der Firma Kamstrup in Betrieb.

Smart Meter sind gesetzlich geforderte intelligente, effiziente Messsysteme. Nebst der Fernauslesung können die Smart Meter in Zukunft elektrische Geräte steuern und beispielsweise die Netzqualität überwachen und einen wesentlichen Beitrag zum kosteneffizienten Betrieb der Stromverteilnetze leisten.

Auch kann jeder Haushalt mit einem Zusatzmodul, welches im Zähler eingebaut werden kann, seinen eigenen Energieverbrauch in Echtzeit auf einem Smartphone oder Tablet einsehen und daraus seine persönlichen Schlüsse zum Energiesparen ziehen

Aus dem Verwaltungsrat

An sechs ordentlichen Verwaltungsratssitzungen wurden die laufenden Geschäfte behandelt und abgewickelt. Zu den Standard-Traktanden gehören die Berichterstattung der Administration, die Genehmigung von Kreditanträgen, resp. -abrechnungen und die Kenntnisnahme über den Stand von bewilligten und neuen Projekten. Die Diskussionen innerhalb des Verwaltungsrates sind von hohen fachlichen, aber auch ökonomischen Kompetenzen geprägt. Bei zukunftsweisenden Entscheiden sind für den Verwaltungsrat die langfristige Kundenzufriedenheit massgebend. Wir wollen die Erwartungen der Kunden nicht nur erfüllen, sondern immer wenn möglich ihre Erwartungen übertreffen. Die absolut konkurrenzfähigen Preise für unsere Dienstleistungen und die Erhöhung der Vergütung für die Rücklieferung von Solarstrom bestätigen diese seit Jahren angewandte kundenfreundliche Politik.

Am 20.04.2024 traf sich der Verwaltungsrat und der Geschäftsleiter zu einer Klausurtagung. Ausgangslage war die kommende frühzeitige Pensionierung des Geschäftsleiters. Der Verwaltungsrat suchte Antworten auf das mögliche Geschäftsleitungsmodell nach der Pensionierung von Markus Siepe. In diesem Zusammenhang wurde beschlossen, dass die EVE nach wie vor selbständig bleiben will, dabei aber offen bleibt, Dienstleistungen situativ auch auszulagern, jedoch nur an die besten Anbieter, die Stellvertretung sowohl des Geschäftsleiters wie der Finanzsachbearbeiterin sicherzustellen und offen zu bleiben für Zusammenarbeiten mit ähnlich gelagerten, regionalen Energiedienstleistern.

Wiederum dürfen wir für das Jahr 2024 einen erfreulichen Jahresabschluss präsentieren. Die EVE hat es verstanden, sich für die Zukunft fit zu machen und wird auch in den kommenden Jahren bei immer schwierigeren und komplexeren Rahmenbedingungen ein verlässlicher Partner bleiben. Diese Ausgangslage verdanken wir nicht zuletzt einem vorausschauenden Verwaltungsrat, einem technisch versierten Geschäftsleiter und einer akribischen Finanz- und Gebührenbuchhaltung.

Der grösste Dank geht jedoch an unsere Kundinnen und Kunden.

Egerkingen, 25. April 2025



Johanna Bartholdi
Verwaltungsratspräsidentin

Revisionsbericht



An die Gemeindeversammlung der
Einwohnergemeinde Egerkingen
4622 Egerkingen

Bericht der Revisionsstelle zur Eingeschränkten Revision an den Verwaltungsrat der Elektrizitätsversorgung Egerkingen, 4622 Egerkingen

Als Revisionsstelle haben wir die Jahresrechnung (Bilanz, Erfolgsrechnung und Anhang) der Elektrizitätsversorgung Egerkingen für das am 31. Dezember 2024 abgeschlossene Geschäftsjahr geprüft.

Für die Jahresrechnung ist der Verwaltungsrat verantwortlich, während unsere Aufgabe darin besteht, die Jahresrechnung zu prüfen. Wir bestätigen, dass wir die gesetzlichen Anforderungen hinsichtlich Zulassung und Unabhängigkeit erfüllen.

Unsere Revision erfolgte nach dem Schweizer Standard zur Eingeschränkten Revision. Danach ist diese Revision so zu planen und durchzuführen, dass wesentliche Fehlaussagen in der Jahresrechnung erkannt werden. Eine Eingeschränkte Revision umfasst hauptsächlich Befragungen und analytische Prüfungshandlungen sowie den Umständen angemessene Detailprüfungen der beim geprüften Unternehmen vorhandenen Unterlagen. Dagegen sind Prüfungen der betrieblichen Abläufe und des internen Kontrollsystems sowie Befragungen und weitere Prüfungshandlungen zur Aufdeckung deliktischer Handlungen oder anderer Gesetzesverstösse nicht Bestandteil dieser Revision.

Bei unserer Revision sind wir nicht auf Sachverhalte gestossen, aus denen wir schliessen müssten, dass die Jahresrechnung sowie der Antrag über die Verwendung des Bilanzgewinnes nicht dem schweizerischen Gesetz und den Statuten entsprechen.

Egerkingen, 25. April 2025

ST Schürmann Treuhand AG


M. Schürmann
zugelassener Revisionsexperte
dipl. Wirtschaftsprüfer
Leitender Revisor


J. Schürmann
zugelassener Revisionsexperte
dipl. Wirtschaftsprüfer

Beilagen

- Jahresrechnung
- Antrag über die Verwendung des Bilanzgewinnes



ST Schürmann Treuhand AG
BAHNHOFSTRASSE 11
POSTFACH 151
4622 EGERKINGEN
TELEFON 062 387 83 00
TELEFAX 062 387 83 19
INFO@ST-EGERKINGEN.CH
WWW.ST-EGERKINGEN.CH



EVE Elektrizitätsversorgung
Egerkingen

Bahnhofstrasse 22
4622 Egerkingen

Jahresrechnung 2024

mit

Bilanz auf den 31.12.2024
Erfolgsrechnung vom 1.1. bis 31.12.2024
Anhang zur Jahresrechnung 2024

Bilanz auf den 31.12.2024

in CHF

in CHF

Aktiven**2024****2023**

Flüssige Mittel	5'597'801.72	5'114'309.11
Forderungen aus Lieferungen und Leistungen gegenüber Dritten	1'456'369.00	1'281'968.75
gegenüber Beteiligten	56'792.10	55'725.75
Pauschalwertberichtigungen	-75'600.00	-67'000.00
Übrige kurzfristige Forderungen	21'494.26	4'140.84
Aktive Rechnungsabgrenzungen	158'500.00	0.00
Total Umlaufvermögen	7'215'357.08	6'389'144.45

Finanzanlagen	1'002'000.00	1'002'000.00
Mobile Sachanlagen	10'703.00	6'570.00
Immobilien Sachanlagen	1'832'505.00	1'834'891.00
Total Anlagevermögen	2'845'208.00	2'843'461.00

Total Aktiven **10'060'565.08** **9'232'605.45**

Passiven

Verbindlichkeiten aus Lieferungen und Leistungen	736'814.21	857'569.57
Übrige kurzfristige Verbindlichkeiten gegenüber Dritten	57'961.70	61'411.15
gegenüber Beteiligten	716'485.75	813'635.85
Passive Rechnungsabgrenzungen	60'512.00	51'871.00
Total kurzfristiges Fremdkapital	1'571'773.66	1'784'487.57

Langfristige Rückstellungen		
Netznutzungsentgelte	292'147.00	292'147.00
Förderung erneuerbaren/alternativen Energien	200'000.00	150'000.00
Netzausbau NE 5 + NE 7	400'000.00	200'000.00
Strompreisgestaltung	900'000.00	700'000.00
Total langfristiges Fremdkapital	1'792'147.00	1'342'147.00

Total Fremdkapital **3'363'920.66** **3'126'634.57**

Dotationskapital	2'500'000.00	2'500'000.00
Gesetzliche Gewinnreserven	59'700.00	37'800.00
Gewinnvortrag	3'546'270.88	3'130'955.50
Jahresgewinn	590'673.54	437'215.38
Total Eigenkapital	6'696'644.42	6'105'970.88

Total Passiven **10'060'565.08** **9'232'605.45**

Erfolgsrechnung vom 1.1. bis 31.12.2024

in CHF

in CHF

Bezeichnung	2024	2023
Ertrag aus Energieverkauf und Netznutzung	5'484'848.15	4'883'777.20
Bildung/Auflösung RST Deckungsdifferenzen	0.00	5'259.00
Ertrag aus Abgaben	1'944'959.10	1'273'871.85
Sonstige Erlöse	11'470.97	14'934.97
Erlösminderungen	-19'325.12	-1'589.60
Total Nettoerlös aus Lieferungen und Leistungen	7'421'953.10	6'176'253.42
Energie- und Netznutzungsankauf	-3'312'028.80	-3'137'325.40
Aufwand aus Abgaben/Grundpreis	-1'932'653.83	-1'269'865.00
Total direkter Aufwand	-5'244'682.63	-4'407'190.40
Bruttogewinn I	2'177'270.47	1'769'063.02
Löhne und Gehälter	-245'951.65	-261'074.65
Sozialversicherungen	-50'089.85	-41'955.50
Sonstiger Personalaufwand	-2'506.00	-5'245.30
Total Personalaufwand	-298'547.50	-308'275.45
Bruttogewinn II	1'878'722.97	1'460'787.57
Mieten	-9'000.00	-9'000.00
Unterhalt und Montage	-221'063.20	-234'485.10
Versicherungen	-14'237.20	-12'870.60
Übriger Verwaltungsaufwand	-85'890.90	-79'216.20
Total übriger betrieblicher Aufwand	-330'191.30	-335'571.90
Betriebsergebnis vor Zinsen und Abschreibungen	1'548'531.67	1'125'215.67
Abschreibungen Mobile Sachanlagen	-6'160.35	-3'080.00
Abschreibungen Immobile Sachanlagen	-356'135.80	-87'066.15
Total Abschreibungen und Wertberichtigungen	-362'296.15	-90'146.15
Bankzinsen, -spesen	-3'466.27	-3'544.53
Verzinsung Dotationskapital	-300'000.00	-300'000.00
Total Finanzaufwand	-303'466.27	-303'544.53
Zins- und Wertschriftenertrag	58'081.64	5'490.54
Total Finanzertrag	58'081.64	5'490.54
Ausserordentlicher Aufwand	-500'000.00	-300'000.00
Ausserordentlicher Ertrag	150'322.65	199.85
Total a.o., einmaliger, periodenfremder Erfolg	-349'677.35	-299'800.15
Direkte Steuern	-500.00	0.00
Jahresgewinn	590'673.54	437'215.38

Anhang zur Jahresrechnung 2024

1. Angaben über die in der Jahresrechnung angewandten Grundsätze

Die vorliegende Jahresrechnung wurde gemäss den Vorschriften des Schweizerischen Gesetzes, insbesondere der Artikel über die kaufmännische Buchführung und Rechnungslegung (Art. 957 bis 962 OR) erstellt.

2. Angaben und Erläuterungen zu Positionen der Bilanz und Erfolgsrechnung

2.1 Immobille Sachanlagen

Objekt	Buchwert 1.1.2024	Zugänge / Abgänge	Buchwert vor Abschreibung	Abschreibung 2024		Buchwert 31.12.2024
	CHF	CHF	CHF	%	CHF	CHF
Netzanlagen	1'481'141.00	-35'755.70	1'445'385.30	9.0	130'084.30	1'315'301.00
Trafostationen	353'400.00	62'533.55	415'933.55	15.0	62'390.55	353'543.00
PV-Anlagen	350.00	326'971.95	327'321.95	50.0	163'660.95	163'661.00
Total	1'834'891.00	353'749.80	2'188'640.80		356'135.80	1'832'505.00

2.2 Langfristige Rückstellungen

Die Rückstellung für neue Deckungsdifferenzen aus den Netznutzungsentschädigungen wurden per 31.12.2024 nicht verändert.

2.3 Verzinsung Dotationskapital

Das Dotationskapital von CHF 2'500'000 wird mit 12% an die Einwohnergemeinde Egerkingen verzinst.

3. Anzahl Mitarbeiter

Bandbreite der Vollzeitstellen im Jahresdurchschnitt

Die Elektrizitätsversorgung Egerkingen hat per Stichtag 31.12. des Geschäftsjahres und des Vorjahres weniger als zehn Vollzeitstellen im Jahresdurchschnitt.

4. Erläuterungen zu ausserordentlichen, einmaligen oder periodenfremden Positionen der Erfolgsrechnung

	2024 CHF	2023 CHF
Bildung Rückstellung Strompreisgestaltung	-200'000	-300'000
Bildung Rückstellung Netzausbau	-100'000	0
Bildung Rückstellung erneuerbare Energien	-200'000	0
<i>Total ausserordentlicher, einmaliger oder periodenfremder Aufwand</i>	<i>-500'000</i>	<i>-300'000</i>
Auflösung Rückstellung erneuerbare Energien	150'000	0
Einzahlung von abgeschriebenen Forderungen aus Vorjahren	196	76
Rückvergütung CO ₂ Ausgleichskasse	127	124
<i>Total ausserordentlicher, einmaliger oder periodenfremder Ertrag</i>	<i>150'323</i>	<i>200</i>
<i>Total ausserordentlicher, einmaliger oder periodenfremder Erfolg</i>	<i>-349'677</i>	<i>-299'800</i>

Auch im Jahr 2024 konnten wir Zahlungseingänge von bereits abgeschriebenen Forderungen verbuchen. Dieser Ertrag wurde ausserordentlich erfasst.

Anhang zur Jahresrechnung 2024

5. Weitere Angaben

Per 1. Januar 2024 haben 2 neue Stromkunden den freien Netzzugang beantragt.

Die Konzessionsabgabe an die Einwohnergemeinde beträgt im Jahr 2024 CHF 128'395.80.

6. Organe der EVE 31.12.2024

Verwaltungsrat

Präsidentin	Johanna Bartholdi	Kollektivunterschrift zu zweien
Vizepräsident	Daniel Schumacher	Kollektivunterschrift zu zweien
Mitglied	Urs Fischer	Kollektivunterschrift zu zweien
Mitglied	Tobias Kocher	Kollektivunterschrift zu zweien
Mitglied	Aldo Nünlist	Kollektivunterschrift zu zweien

Mitarbeiter

Geschäftsleiter	Markus Siepe	Kollektivunterschrift zu zweien
Finanzen/Administration	Priska Zeller	Kollektivunterschrift zu zweien

Die Rechnung ist von der Revisionsstelle ST Schürmann Treuhand AG, Egerkingen am 25. März 2025 revidiert worden.

Antrag über Verwendung des Bilanzgewinnes

Der Verwaltungsrat schlägt vor, den Bilanzgewinn wie folgt zu verwenden:

	in CHF 2024	in CHF 2023
Gewinnvortrag	3'546'270.88	3'130'955.50
Jahresgewinn	590'673.54	437'215.38
Bilanzgewinn 31.12.	4'136'944.42	3'568'170.88
Zuweisung an gesetzliche Gewinnreserven	-30'000.00	-21'900.00
Vortrag auf neue Rechnung	4'106'944.42	3'546'270.88